

Holen Sie mehr aus Ihren
Spielen heraus!



Richten Sie im Spiel oder
auf www.uplay.com

Ihr Gratikonto ein, um Zugang
zu exklusiven Spielinhalten für
Assassin's Creed® Revelations
und viele weitere Spiele von
Ubisoft zu erhalten!

ASSASSIN'S
— CREED —
REVELATIONS



win

Sammeln Sie beim
Spielen Units, mit
denen Sie die
folgenden
Belohnungen
freischalten können:

- Assassin's Creed®
Revelations-Theme
- 3 Waffen aus Brotherhood
und ein Upgrade für die
Medizin-Kapazität
- Exklusive Missionen für die
Mediterrane Verteidigung
- Die Mehrspielerfigur
"der Ritter"



help

Sie stecken fest?
Hier finden Sie FAQs,
Walkthroughs und vieles mehr



share

Teilen Sie Inhalte mit
Ihren Freunden



shop

Erwerben
Sie zusätzliche Inhalte



Uplay, the Uplay logo, Ubisoft and the Ubisoft logo are trademarks of Ubisoft Entertainment. © 2008 Ubisoft Entertainment. All Rights Reserved. Einige Dienste sind bei Spielveröffentlichung möglicherweise noch nicht verfügbar. Ein High-Speed-Internetzugang ist Voraussetzung für den Zugriff auf Online-Inhalte und Online-Spiele. Das Anlegen eines Ubisoft-Kontos ist Voraussetzung, um Zugang zu Uplay zu erhalten. Mein Ubisoft-Konto ohne elterliche Zustimmung zu eröffnen muss man mindestens 18 Jahre alt sein. Ubisoft behält sich das Recht vor, den Zugang zu Online-Inhalten mit einer Frist von 30 Tagen zu unterbrechen oder einzustellen. Die Informationen dazu werden auf der Internetseite www.uplay.com veröffentlicht. Für weitere Informationen zu Nutzungsbedingungen und Updates besuchen sie bitte www.uplay.com.



UBISOFT

Assassin's Creed Revelations © 2011 Ubisoft Entertainment. All Rights Reserved. Assassin's Creed, Ubisoft and the Ubisoft logo are trademarks of Ubisoft Entertainment in the U.S. and/or other countries. This software uses and is powered by HumanIK | Middleware, property of Alias Systems Corp. Uses Bink Video. Copyright © 1997-2011 by RAD Game Tools, Inc. © Copyright 1999-2011 Havok.com Inc. (or its licensors). All Rights Reserved. See www.havok.com for details. Developed and published by Ubisoft. Dolby and the double-D symbol are trademarks of Dolby Laboratories.

300041114

PC DVD-ROM

ASSASSIN'S — CREED — REVELATIONS



ONLINE KEYCODE



UBISOFT

GESUNDHEITSSCHUTZ:



2

Legen Sie zum Schutz Ihrer Gesundheit eine Pause von 15 Minuten pro Spielstunde ein. Spielen Sie nicht, wenn Sie müde sind oder nicht genug Schlaf hatten. Spielen Sie immer in einem gut beleuchteten Raum und setzen Sie sich so weit vom Bildschirm entfernt, wie es das Kabel zulässt. Bei einem sehr kleinen Prozentsatz von Personen kann es zu epileptischen Anfällen kommen, wenn sie bestimmten Lichteffekten oder Lichtmustern in ihrer täglichen Umgebung ausgesetzt sind. Manchmal wird bei diesen Personen ein epileptischer Anfall ausgelöst, wenn sie Fernsehbilder betrachten oder Videosoftware spielen. Auch Spieler, die zuvor noch nie einen Anfall hatten, könnten an bisher nicht erkannter Epilepsie leiden. Falls Sie an Epilepsie leiden, suchen Sie Ihren Arzt auf, bevor Sie Videospiele nutzen. Sollte bei Ihnen eines der folgenden Symptome auftreten (Schwindelgefühl, veränderte Sehkraft, Muskelzuckungen, jegliche Art von unkontrollierten Bewegungen, Bewusstseinsverlust, Desorientierung und/oder Krämpfe), so brechen Sie das Spiel sofort ab und suchen Sie einen Arzt auf.

IN-GAME HANDBUCH AUFRUFEN

Das Handbuch für dieses Spiel ist bequem in das Spiel selbst eingebunden. Um das Handbuch im Spiel zu lesen, gehen Sie einfach über das Hauptmenü oder das Pausemenü weiter zu Extras und wählen Sie die Option Ingame-Handbuch aus. Das Ingame-Handbuch bietet nicht nur schnelle Antworten auf Ihre Fragen, sondern nutzt sich auch nicht ab, zerreißt nicht und geht nie verloren. Diese Funktion zu integrieren ist nur ein Schritt von Ubisoft, die natürlichen Ressourcen der Erde zu schützen.



3

EINZELSPIELER

Tastatur & Maus

VORWÄRTS	W
RÜCKWÄRTS	S
NACH LINKS	A
NACH RECHTS	D
AUFFÄLLIGER MODUS / LAUFEN	Rechte Maustaste
HAUPTWAFFE	Linke Maustaste
LEERE HAND	Umschalt-Taste
ZWEITWAFFE	E
BEINE	Leertaste
WAFFENRAD	Q
ZIELAUFSCHALTUNG	F
ADLERSINN	V
MEDIZIN	1
VERSTECKTE KLINGE	2
SCHWERT	3
FÄUSTE	4
KAMERA NACH OBEN	Maus nach vorne
KAMERA NACH UNTEN	Maus nach hinten
KAMERA NACH LINKS	Maus nach links
KAMERA NACH RECHTS	Maus nach rechts
KAMERA ZENTRIEREN	C
ASSASSINEN RUFEN	T
KARTE	Tab
MENÜ / PAUSE	Esc

Xbox 360® Controller
























VORWÄRTS	 nach vorne
RÜCKWÄRTS	 nach hinten
NACH LINKS	 nach links
NACH RECHTS	 nach rechts
AUFFÄLLIGER MODUS / LAUFEN	
HAUPTWAFFE	
LEERE HAND	
ZWEITWAFFE	
BEINE	
WAFFENRAD	
ZIELAUFSCHALTUNG	
ADLERSINN	 -Taste
MEDIZIN	 links
VERSTECKTE KLINGE	 rechts
SCHWERT	 oben
FÄUSTE	 unten
KAMERA NACH OBEN	 nach vorne
KAMERA NACH UNTEN	 nach hinten
KAMERA NACH LINKS	 nach links
KAMERA NACH RECHTS	 nach rechts
KAMERA ZENTRIEREN	 -Taste
ASSASSINEN RUFEN	
KARTE	
MENÜ / PAUSE	

MEHRSPIELER

Tastatur & Maus

VORWÄRTS	W
RÜCKWÄRTS	S
NACH LINKS	A
NACH RECHTS	D
AUFSCHALTEN / ZIELKAMERA	F
AUFFÄLLIGER MODUS / LAUFEN	Rechte Maustaste
ATTENTAT	Linke Maustaste
HAND	Umschalt-Taste
BEINE	Leertaste
SPIELERLISTE	Tab
FÄHIGKEITSPLATZ 1	Q
FÄHIGKEITSPLATZ 2	E
ZIEL WECHSELN: LINKS	1
ZIEL WECHSELN: RECHTS	2
NACHRICHTEN AUFRUFEN	T
SPRACH-CHAT	V
VERSPOTTEN	R
KAMERA NACH OBEN	Maus nach vorne
KAMERA NACH UNTEN	Maus nach hinten
KAMERA NACH LINKS	Maus nach links
KAMERA NACH RECHTS	Maus nach rechts
KAMERA ZENTRIEREN	C
MENÜ / PAUSE	Esc

Xbox 360® Controller

VORWÄRTS	 nach vorne
RÜCKWÄRTS	 nach hinten
NACH LINKS	 nach links
NACH RECHTS	 nach rechts
AUFSCHALTEN / ZIELKAMERA	
AUFFÄLLIGER MODUS / LAUFEN	
ATTENTAT	
HAND	
BEINE	
SPIELERLISTE	
FÄHIGKEITSPLATZ 1	 LB
FÄHIGKEITSPLATZ 2	 RB
ZIEL WECHSELN: LINKS	 links
ZIEL WECHSELN: RECHTS	 rechts
NACHRICHTEN AUFRUFEN	 unten
SPRACH-CHAT	 -Taste
VERSPOTTEN	
KAMERA NACH OBEN	 nach vorne
KAMERA NACH UNTEN	 nach hinten
KAMERA NACH LINKS	 nach links
KAMERA NACH RECHTS	 nach rechts
KAMERA ZENTRIEREN	 -Taste
MENÜ / PAUSE	



DESMONDS ERLEBNISSE

Tastatur & Maus

VORWÄRTS	W
RÜCKWÄRTS	S
NACH LINKS	A
NACH RECHTS	D
BLOCK ERZEUGEN	Linke Maustaste
BLOCK ENTFERNEN	Rechte Maustaste
INTERAKTION	Umschalt-Taste
SPRINGEN	Leertaste
KEINEN BLOCK AUSWÄHLEN	1
PLATTFORM-BLOCK AUSWÄHLEN	2
RAMPEN-BLOCK AUSWÄHLEN	3
VORHERIGEN BLOCK AUSWÄHLEN	Q
NÄCHSTEN BLOCK AUSWÄHLEN	E
KAMERA NACH OBEN	Maus nach vorne
KAMERA NACH UNTEN	Maus nach hinten
KAMERA NACH LINKS	Maus nach links
KAMERA NACH RECHTS	Maus nach rechts
KAMERA ZENTRIEREN	C
MENÜ / PAUSE	Esc

Xbox 360® Controller

VORWÄRTS	⬆ nach vorne
RÜCKWÄRTS	⬆ nach hinten
NACH LINKS	⬆ nach links
NACH RECHTS	⬆ nach rechts
BLOCK ERZEUGEN	RT
BLOCK ENTFERNEN	X
INTERAKTION	B
SPRINGEN	A
KEINEN BLOCK AUSWÄHLEN	◁ links
PLATTFORM-BLOCK AUSWÄHLEN	◁ oben
RAMPEN-BLOCK AUSWÄHLEN	◁ rechts
VORHERIGEN BLOCK AUSWÄHLEN	LB
NÄCHSTEN BLOCK AUSWÄHLEN	RB
KAMERA NACH OBEN	⬆ nach vorne
KAMERA NACH UNTEN	⬆ nach hinten
KAMERA NACH LINKS	⬆ nach links
KAMERA NACH RECHTS	⬆ nach rechts
KAMERA ZENTRIEREN	⬆-Taste
MENÜ / PAUSE	START

UPLAY

Treten Sie der Uplay-Community von Ubisoft bei und erhalten Sie exklusive Rewards, holen Sie sich Hilfe, wenn Sie nicht weiterkommen, erfahren Sie sofort alle Neuigkeiten und entdecken Sie viele weitere Vorzüge.

WWW.UPLAY.COM

Einige Dienste sind bei Spielveröffentlichung möglicherweise noch nicht verfügbar. Ein High-Speed-Internetzugang und ein Uplay-Konto sind Voraussetzung für den Zugriff auf Online-Inhalte und Online-Spiele. Um ein Uplay-Konto ohne elterliche Zustimmung zu eröffnen muss man mindestens 13 Jahre alt sein. Ubisoft behält sich das Recht vor, den Zugang zu Online-Inhalten mit einer Frist von 30 Tagen zu unterbrechen oder einzustellen. Die Informationen dazu werden auf der Internetseite www.uplay.com veröffentlicht. Für weitere Informationen zu Nutzungsbedingungen, Uplay-Konten und Updates besuchen sie bitte www.uplay.com.





KOSTENLOSE KONTAKTMÖGLICHKEITEN

Auf unserer Kundendienst-Seite finden Sie Antworten auf die am häufigsten gestellten Fragen, Lösungen zu bekannten Problemen und viele Informationen rund um unsere Spiele:

<http://support.ubisoft.com>

Sie haben keine Antwort auf Ihre Frage gefunden? Wir sind Ihnen gerne behilflich! Folgende Möglichkeiten stehen Ihnen zur Verfügung, um mit uns Kontakt aufzunehmen:

Support-Anfrage:

Anfragen via Kundendienst-Seite beantworten wir von Montag bis Freitag zwischen 9:00 und 19:00 Uhr. Wählen Sie auf der Kundendienst-Seite Ihr Spiel und klicken Sie auf „Fragen Sie uns“. Bitte stellen Sie uns mit Ihrer Anfrage alle relevanten Informationen (z.B. Konsolenversion, genaue Fehlermeldung etc.) zur Verfügung. Nur so sind wir in der Lage, Ihnen gezielt zu helfen.

Live-Chat:

Unser Live-Chat ermöglicht es Ihnen, direkt und unverbindlich mit einem Ubisoft-Support-Mitarbeiter zu chatten. Bitte haben Sie Verständnis dafür, dass komplexere Probleme im Chat nicht gelöst werden können. Wir bieten den Chat ausschließlich für die Themenbereiche an, die auf der Chatseite angegeben sind.

Technik-Foren:

Weitere Tipps und Lösungen können Sie in unseren Technik-Foren erhalten, wo darüber hinaus eine große und kompetente Spieler-Community aktiv ist. Zusätzlich können Sie nicht-technische Fragen in den allgemeinen Foren stellen.

Alle Foren finden Sie unter: <http://forums-de.ubi.com/eve>

Kostenpflichtige Kontaktmöglichkeiten

Technische Hotline:

Ergänzend zu den kostenlosen Support-Angeboten bieten wir Ihnen eine kostenpflichtige telefonische Hotline von Montag bis Freitag zwischen 12:00 und 21:00 Uhr unter der Rufnummer 0900 - 1824832 (0,24 Euro/Minute aus dem deutschen Festnetz) für unsere Spiele an.

Haben Sie bitte Verständnis dafür, dass komplexere Probleme nicht telefonisch gelöst werden können. Wir empfehlen Ihnen, Support-Anfragen grundsätzlich über die Kundendienst-Seite zu stellen.

Spiele-Hotline:

Bei Fragen zum Spielinhalt, Tipps und Tricks können Sie sich unter der Rufnummer 0900 - 1824847 (1,86 Euro/Minute aus dem deutschen Festnetz) an unsere Spiele-Hotline wenden.

Für unsere Kunden aus Österreich stehen folgende Hotline-Nummern zur Verfügung:

Technische Hotline: 0900 - 060860 (0,28 Euro/Minute aus dem österreichischen Festnetz)

Tipps und Tricks: 0900 - 510995 (2,17 Euro/Minute aus dem österreichischen Festnetz)

Wir freuen uns auf Ihren Besuch / Ihren Anruf bei uns!

Ihr Ubisoft-Team

GARANTIE

Ubisoft bietet Ihnen die Leistungen seines Technischen Kundendienstes, Details finden Sie im Handbuch unter der Rubrik Ubisoft Kundendienst.

Ubisoft garantiert dem Käufer eines Original-Produkts, dass das darauf enthaltene Multimediaprodukt bei sachgemäßem Gebrauch keinerlei Mängel innerhalb von 6 (sechs) Monaten seit Kauf/Lieferung (oder längere Garantiezeit je nach Rechtslage) aufweisen sollte.

Falls ein Produkt ohne Kaufnachweis oder nach Überschreiten der Garantiezeit zurückgesandt wird, behält sich Ubisoft das Recht vor, es auf Kosten des Kunden nachzubessern oder zu ersetzen. Diese Garantie verliert ihre Gültigkeit, falls das Produkt zufällig, fahrlässig oder missbräuchlich beschädigt oder nach dem Erwerb modifiziert wurde.

Der Benutzer erkennt ausdrücklich an, dass die Nutzung des Multimediaprodukts auf eigenes Risiko erfolgt.

Das Multimediaprodukt wird in dem Zustand „wie besehen“ gekauft. Der Benutzer trägt sämtliche Kosten für Reparatur und/oder Korrektur des Multimediaprodukts.

Im Rahmen der gesetzlichen Gewährleistung lehnt Ubisoft jegliche Gewährleistung bezüglich des Handelswerts des Multimediaprodukts, der Zufriedenheit des Benutzers oder der Eignung für einen bestimmten Zweck ab. Der Benutzer trägt sämtliche Risiken in Bezug auf entgangenen Gewinn, Datenverlust, Fehler, Verlust von gewerblichen Informationen oder sonstige Risiken, die durch den Besitz des Multimediaprodukts oder seine Nutzung entstehen.

Da einige Rechtsordnungen die vorstehende Haftungsbeschränkung nicht anerkennen, gilt diese möglicherweise nicht für den Benutzer.

Eigentumsrecht

Der Benutzer erkennt an, dass alle mit diesem Multimediaprodukt und seinen Bestandteilen, seinem Handbuch und der Verpackung verbundenen Rechte, sowie die Rechte betreffend Warenzeichen, Lizenzgebühren und Urheberrecht im Eigentum Ubisofts und seiner Lizenzgeber stehen und durch französische Bestimmungen sowie andere Gesetze, Staatsverträge und internationale Abkommen, die das geistige Eigentum betreffen, geschützt werden. Der Quelltext dieses Multimediaprodukts darf ohne vorherige, ausdrückliche, schriftliche Ermächtigung seitens Ubisofts weder kopiert und reproduziert noch übersetzt oder transferiert werden, sei es im Ganzen, in Teilen oder in irgendeiner anderen Form.

Die Erstellung von Sicherungskopien, soweit im Rahmen der gesetzlichen Vorschriften rechtmäßig, bleibt von dem Vorstehenden unberührt.

Assassin's Creed Revelations © 2011 Ubisoft Entertainment. All Rights Reserved. Assassin's Creed, Ubisoft and the Ubisoft logo are trademarks of Ubisoft Entertainment in the U.S. and/or other countries. EINE HOCHGESCHWINDIGKEITS-INTERNETVERBINDUNG IST ERFORDERLICH, UM ONLINE-FEATURES NUTZEN UND ONLINE SPIELEN ZU KÖNNEN. DIE ERSTELLUNG EINES UBI.COMKONTOS IST FÜR DEN ZUGANG ZU UPLAY ERFORDERLICH. SIE MÜSSEN MINDESTENS 13 JAHRE ALT SEIN, UM EIN UBI.COM-KONTO OHNE DIE ZUSTIMMUNG DER ELTERN ERÖFFNEN ZU KÖNNEN. UBISOFT DARF DEN ZUGANG ZU ONLINEFEATURES SPERREN, NACHDEM 30 TAGE IM VORAUS EIN HINWEIS AUF FOLGENDER WEBSEITE VERÖFFENTLICHT WURDE WWW.ASSASSINSCREED.COM. This software uses and is powered by HumanIK | Middleware, property of Alias Systems Corp. Uses Bink Video. Copyright © 1997-2011 by RAD Game Tools, Inc. © Copyright 1999-2011 Havok.com Inc. (or its licensors). All Rights Reserved. See www.havok.com for details. Developed and published by Ubisoft. Dolby and the double-D symbol are trademarks of Dolby Laboratories.

